

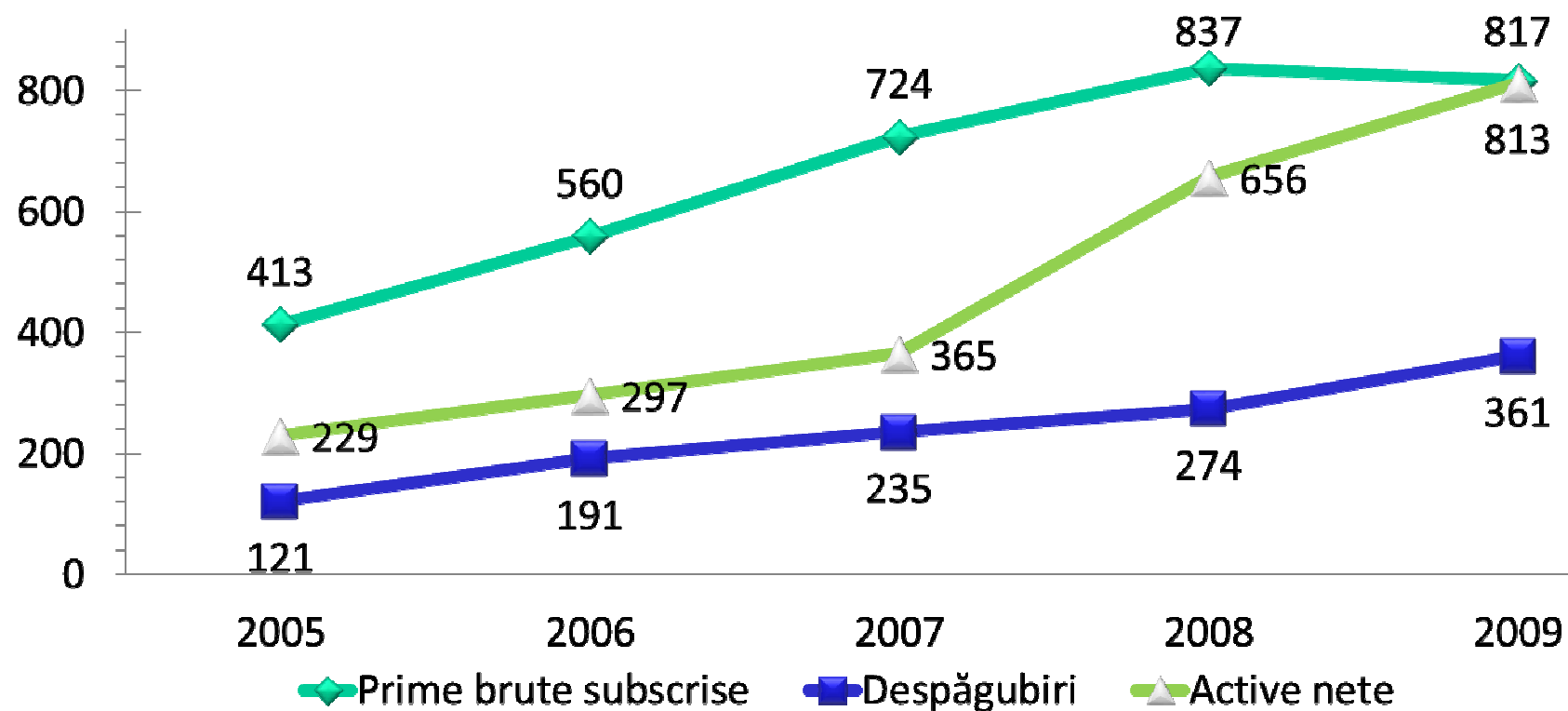


Conferinta Nationala de Asigurari
"Republica Moldova - Realitati si perspective"

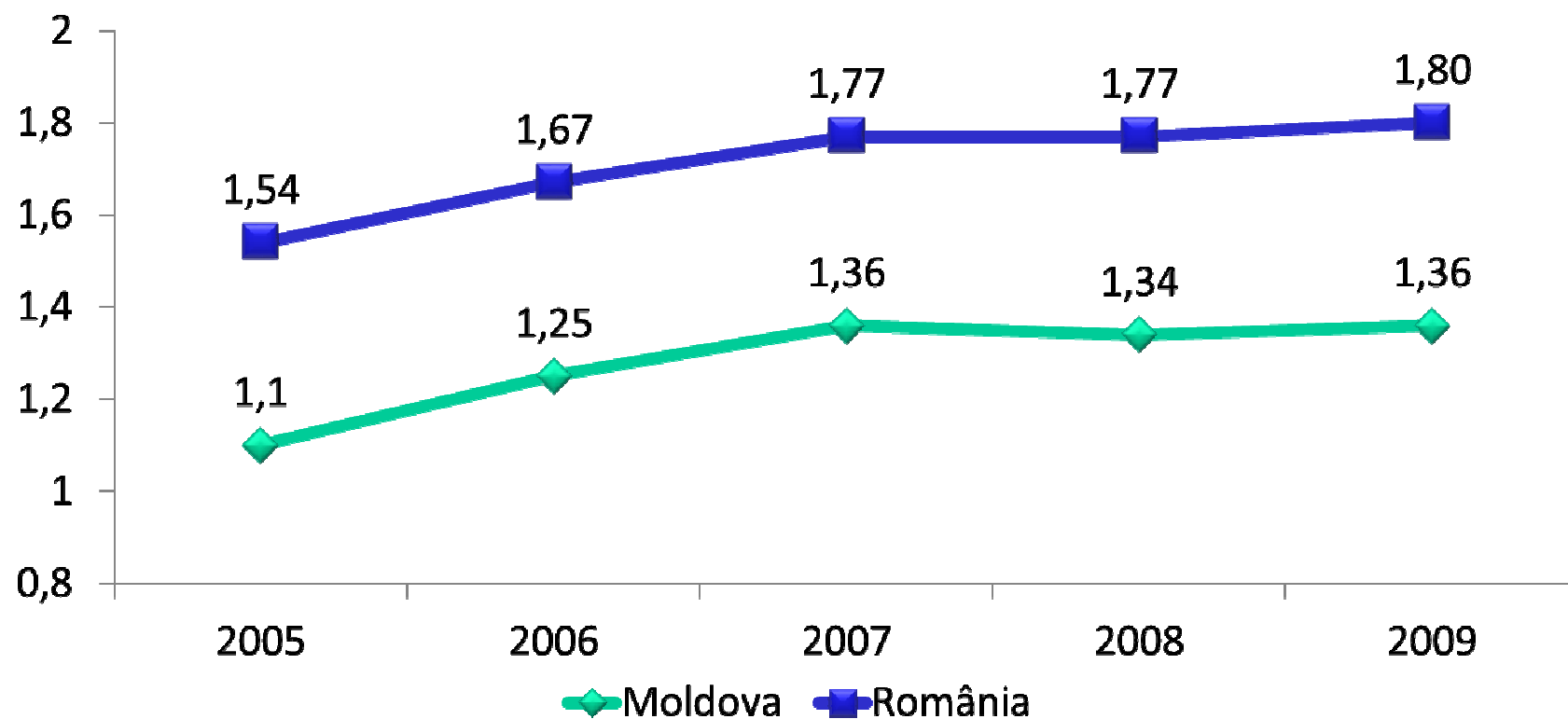
Investitiile straine si dezvoltarea asigurarilor din Moldova

Chişinău, Octombrie 2010

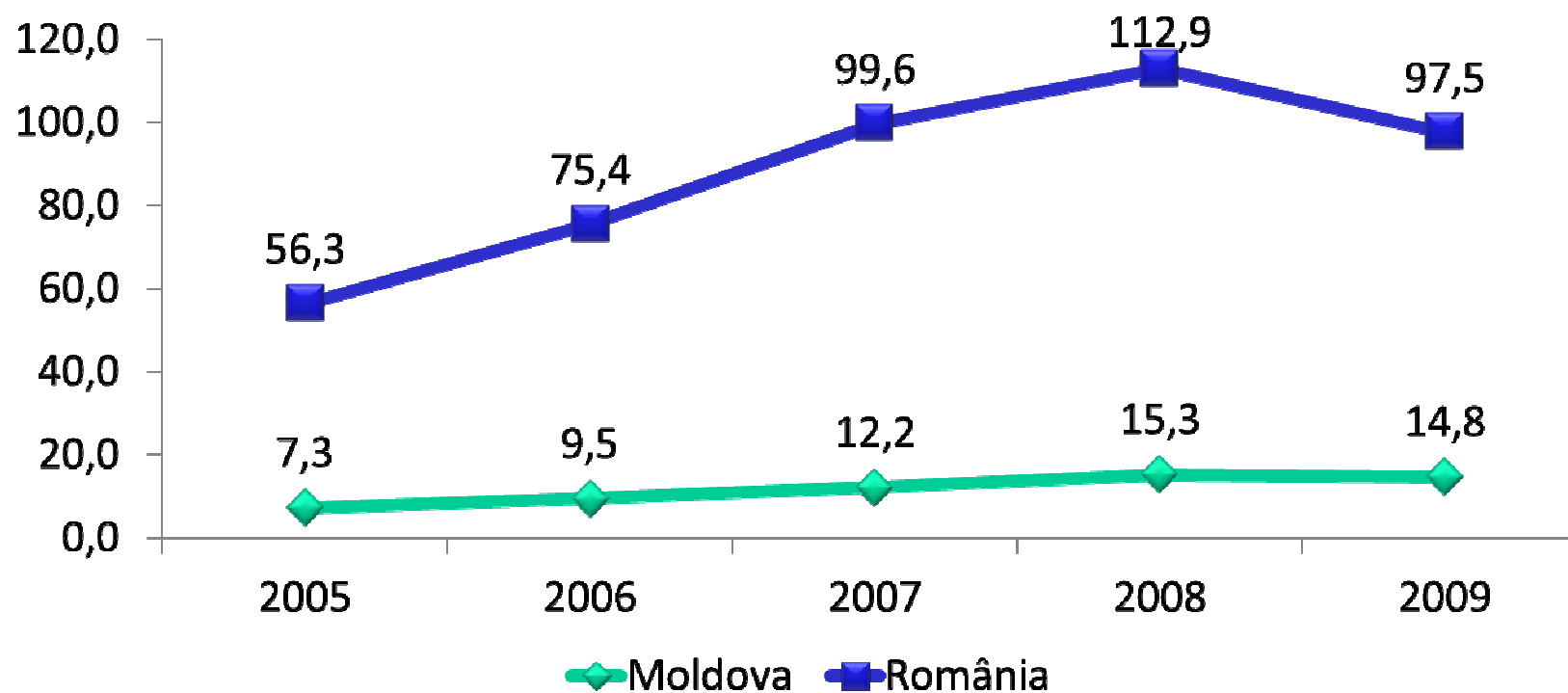
Evoluția asigurărilor din Moldova, mil. MDL



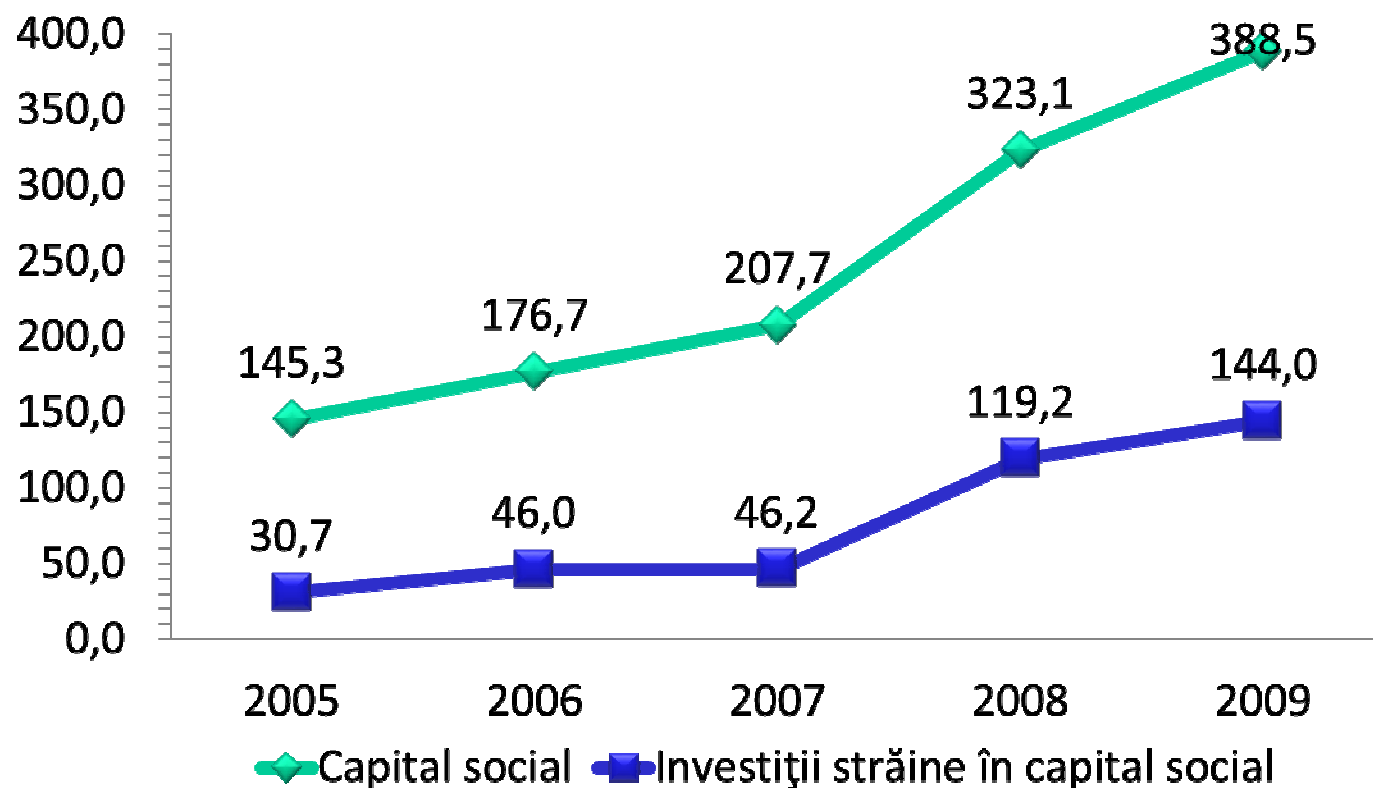
Gradul de penetrare al asigurarilor în PIB, %



Densitatea asigurarilor, EUR per capita



Capitalul asiguratorilor, mil. MDL



**Ponderea
capitalului străin**

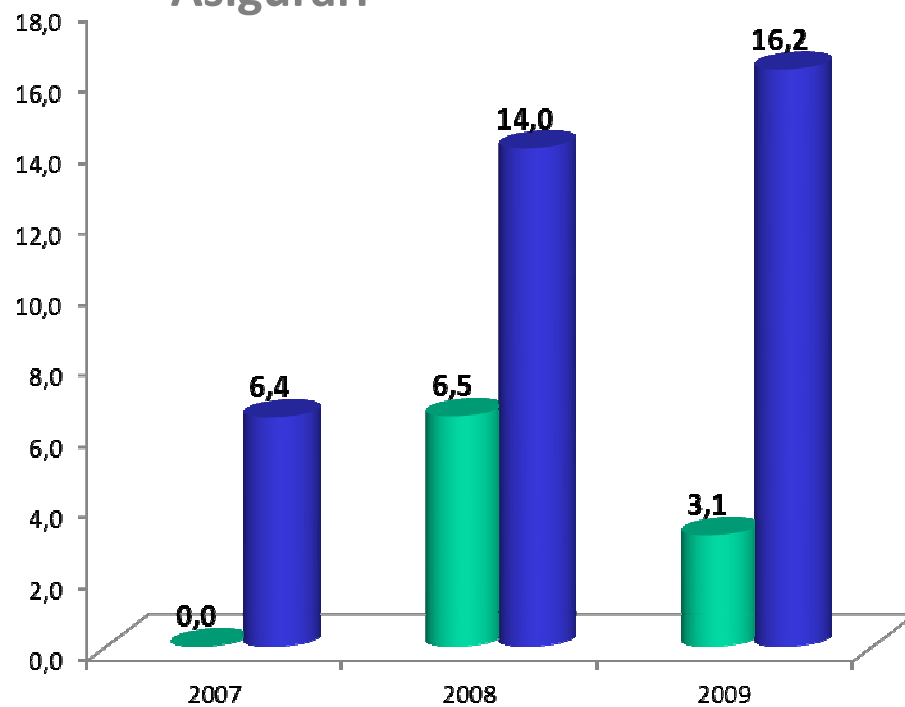
21.1% - 2005

37.1% - 2009

↑ 16 p.p.

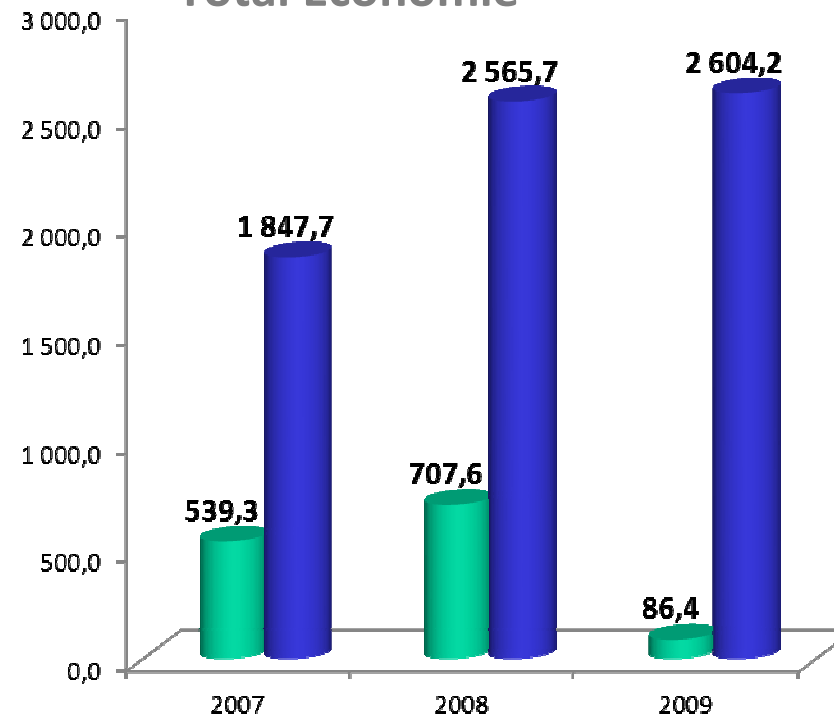
Stocul & Fluxul de ISD, mil. USD

Asigurari



- Fluxul capitalului în cadrul CA cu prezența capitalului străin
- Soldul capitalului achitat de CA cu prezența capitalului străin

Total Economie



- Flux net de Investiții Străine Directe
- Stoc, la sfârșit de perioadă

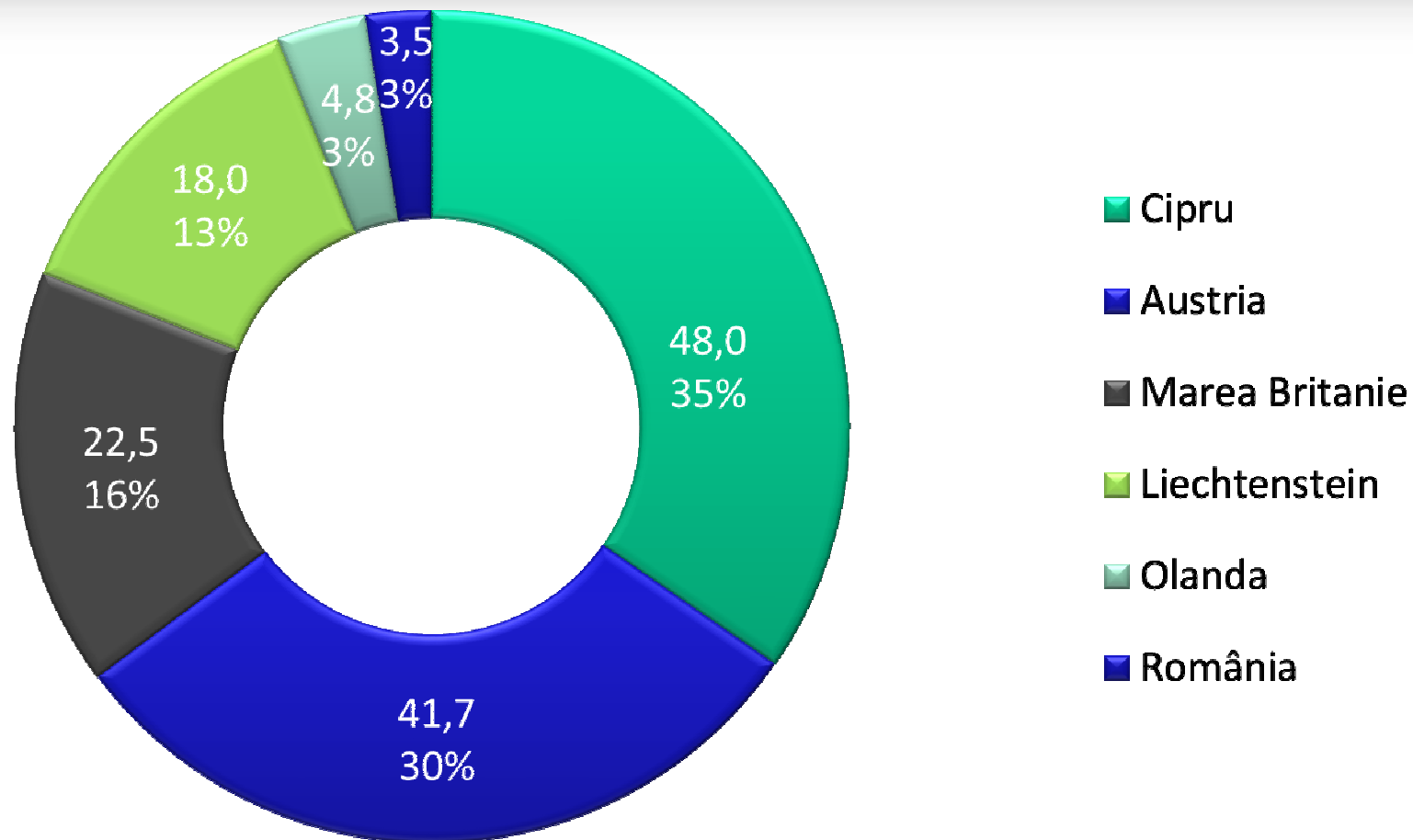
Top Asiguratorii in functie de valoarea ISD în capital, 2009

Compania de Asigurare*	Capitalul social, mil. MDL	Capitalul străin în Capitalul Social, mil. MDL	Cota parte a capitalului străin în capitalul social, %
Moldasig	60,0	48,0	80,0%
Grawe Carat Asigurări	42,3	41,7	98,6%
Asito	46,5	22,5	48,4%
Donaris-Group	21,7	18,0	82,9%
Exim-Asint	9,8	9,6	98,0%
Nobil Asigurări Generale	7,0	3,5	50,0%

* - companii de asigurări cu cota capitalului străin mai mare de 10% în capitalul social



TOP state de origine ale investitorilor straini, 2009 (mil. MDL, %)



Investitorii straini de pe piata locala

Grupurile internationale:

- **Grazer Wechselseitige Versicherung (Austria) -**
Grawe Carat Asigurări
- **Vienna Insurance Management GmbH (Liechstein) -**
Donaris Group

Companii de investitii:

- **Moldovan Investments Ltd (Marea Britanie) -**
Asito
- **Linekers Investment Ltd (Cipru) -**
Moldasig



TOP asiguratorii în funcție de valoarea primelor subscrise, mii MDL

Pozitia		Denumirea Companiei	2009	2008
'09	'08			
1	1	MOLDASIG	254 913	250 362
2	2	ASITO	180 041	189 595
3	6	GRAWE CARAT ASIGURARI	87 249	101 813
4	5	DONARIS-GROUP	53 037	49 601
5	3	MOLDCARGO	38 168	59 526
6	17	ACORD-GRUP	35 123	9 221
7	7	MOLDOVA-ASTROVAZ	27 280	37 246
8	19	KLASSIKA ASIGURARI	18 010	6 626
9	8	VICTORIA ASIGURARI	16 279	15 362
10	21	EUROASIG GRUP	15 420	5 159
Total Top 10			725 521	724 510
Total Piata			816 551	837 228

TOP asiguratorii în funcție de valoarea profitului până la Impozitare, mii MDL

Pozitia		Denumirea companiei	2009	2008
'09	'08			
1	1	MOLDASIG	102 028	61 034
2	2	ASITO	14 499	22 540
3	4	MOLDCARGO	6 890	11 994
4	3	MOLDOVA-ASTROVAZ	6 014	14 123
5	20	ACORD-GRUP	4 937	989
6	10	VICTORIA ASIGURARI	4 363	4 213
7	13	EDICT	3 737	2 873
8	7	GARANȚIE	3 670	8 193
9	23	EUROASIG GRUP	2 819	393
10	5	SIGUR-ASIGUR	2 019	10 380
Total Top 10			150 980	136 736
Total Piața*			158 959	182 672

* - companiile care au raportat profit



BIS

Asistență pentru afaceri de succes

bis@bis.md

www.bis.md

TOP asiguratorii în funcție de valoarea ratei daunei*

Pozitia		Denumirea companiei	2009	2008
'09	'08			
1	30	EDICT	0,7%	59867,2%
2	7	ACORD-GRUP	2,3%	15,8%
3	3	SIGUR-ASIGUR	4,2%	3,3%
4	21	TRANSELIT	15,9%	36,6%
5	9	ASTERRA GRUP	16,7%	19,9%
6	2	GRAWE CARAT ASIGURARI	23,2%	2,2%
7	8	EUROASIG GRUP	28,4%	17,1%
8	16	EXIM-ASINT	30,8%	31,1%
9	4	ALIANTA-MOLDCOOP	30,9%	13,3%
10	24	VITORIASIG	32,6%	40,2%
Total Piata			44,2%	32,7%

* – raportul dintre primele încasate și despăgubirile achitate



TOP asiguratorii în funcție de rentabilitatea capitalului propriu*

Pozitia '09	Denumirea companiei	2009	2008
1	MOLDASIG	46,0%	50,5%
2	EDICT	37,4%	N/A
3	ACORD-GRUP	37,0%	13,3%
4	EUROASIG GRUP	31,8%	9,7%
5	MOLDCARGO	25,9%	44,5%
6	GARANȚIE	20,3%	67,2%
7	ALIANȚA-MOLDCOOP	18,5%	20,8%
8	VICTORIA ASIGURARI	18,4%	21,8%
9	MOLDOVA-ASTROVAZ	15,6%	43,4%
10	GALAS SA	13,5%	49,2%

* – Profit până la impozitare raportat la Active Nete



Asistență pentru afaceri de succes

bis@bis.md

www.bis.md

TOP asiguratori în functie de rentabilitatea activelor*

Pozitia '09	Denumirea companiei	2009	2008
1	EDICT	25,3%	N/A
2	MOLDASIG	23,8%	18,6%
3	ACORD-GRUP	16,6%	8,6%
4	EUROASIG GRUP	15,9%	5,9%
5	ALIANȚA-MOLDCOOP	14,7%	15,7%
6	GARANTIE	12,0%	33,4%
7	MOLDCARGO	11,4%	18,6%
8	MOLDOVA-ASTROVAZ	10,4%	28,8%
9	VICTORIA ASIGURARI	9,9%	11,5%
10	TRANSELIT	9,2%	9,2%

* – Profit până la impozitare raportat la Active Totale



Asistență pentru afaceri de succes

bis@bis.md

www.bis.md

TOPul eficienței asiguratorilor, 2009

Pozitia	Denumirea companiei	Eficiența activității, puncte
1	MOLDASIG	2 943
2	EDICT	1 923
3	ACORD-GRUP	1 181
4	ASITO	807
5	EUROASIG GRUP	720
6	MOLDCARGO	678
7	MOLDOVA-ASTROVAZ	511
8	GARANTIE	503
9	ALIANTA-MOLDCOOP	493
10	VICTORIA ASIGURARI	485

Cine suntem?

Business Intelligent Services (BIS Group)

www.bis.md

Servicii de consultanță profesională de înaltă calificare în domeniul afacerilor prin prisma unei abordări complexe și de sistem, cu accesarea expertizei specializate a companiilor din grup pentru generarea soluțiilor adecvate cerințelor specifice ale clienților

Business Intelligent Services

Business consulting & Marketing Intelligence



Casa de Investitii BIS-Capital

Expertul în finanțe și investiții



BIS Credit Info

Business Risk Intelligence



Asistență pentru afaceri de succes

bis@bis.md

www.bis.md



Vă mulțumim



Asistență pentru afaceri de succes

bis@bis.md
www.bis.md